

HERCULES Series

SUPER TORRES DE CARGA FRONTAL / SUPER FRONTAL LOADING TOWERS



La serie HERCULES, potente y manejable, ha sido diseñada para elevar sistemas de line array, estructuras de gran tamaño y pantallas de LED.

HERCULES Series, powerful and easy to use, have been developed to fly line array systems as well as heavy duty truss or LED screens.

ACCESORIOS COMPATIBLES / COMPATIBLE ACCESSORIES
 AC-552 AC-582 AC-584
 AC-565 AC-583 AC-585

Referencia Reference	Altura máxima Maximum height	Carga máxima Maximum load	Altura mínima Minimum height	Peso Weight
HERCULES 6.5	6,50 m	350 kg	1,99 m	189 kg
HERCULES 8	8 m	300 kg	1,99 m	208 kg



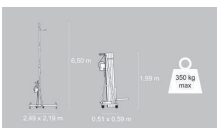
HERCULES 6.5



HERCULES 8

HERCULES 6.5


Ficha técnica / Technical specifications	
Altura máxima / Maximum height	6,50 m
Carga máxima / Maximum load	350 kg
Altura plegada / Folded height	1,99 m
Área de trabajo / Working area	2,49 x 2,19 m
Peso / Weight	189 kg
Cabestrante	WCH 1100
Winch	1.100 kg



Distancia* Distance*	Carga máxima Maximum load
30 cm	350 kg
40 cm	320 kg
50 cm	295 kg
60 cm	280 kg
70 cm	185 kg



*Distancia del centro de la carga a la torre
*Distance from the center of the load to the tower



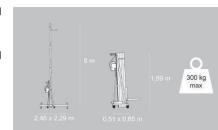
HERCULES Series
SÚPER TORRES DE CARGA FRONTAL / SUPER FRONTAL LOADING TOWERS

HERCULES 8

SUPER TORRES DE CARGA FRONTAL / SUPER FRONTAL LOADING TOWERS



Ficha técnica / Technical specifications	
Altura máxima / Maximum height	8 m
Carga máxima / Maximum load	300 kg
Altura plegada / Folded height	1,99 m
Área de trabajo / Working area	2,46 x 2,29 m
Peso / Weight	208 kg
Cabestrante	WCH 1100
Winch	1.100 kg



Distancia* Distance*	Carga máxima Maximum load
30 cm	300 kg
40 cm	260 kg
50 cm	205 kg
60 cm	185 kg
70 cm	164 kg



*Distancia del centro de la carga a la torre
*Distance from the center of the load to the tower